

中宁县 2025 年 国民经济和社会发展统计公报^[1]

中宁县统计局 中宁县社会经济调查队

2026 年 5 月

2025 年是“十四五”规划收官之年，是中国式现代化进程中具有重要意义的一年。在县委、县政府的坚强领导下，全县上下坚持以习近平新时代中国特色社会主义思想为指导，全面贯彻落实党的二十大和二十届历次全会精神，坚持稳中求进工作总基调，扎实开展“稳增长促发展攻坚年”行动，全力以赴稳就业、稳企业、稳市场、稳预期，全县经济运行总体平稳、稳中有进，取得了“十四五”收官之年的新成绩。

一、综合

初步核算，2025 年全县实现地区生产总值^[2]181.80 亿元，按不变价格计算，比上年增长 7.0%。其中，第一产业增加值 27.17 亿元，增长 4.6%；第二产业增加值 69.80 亿元，增长 8.4%；第三产业增加值 84.83 亿元，增长 6.0%。第一产业增加值占地区生产总值比重为 14.9%，第二产业增加值比重为 38.4%，第三产业增加值比重为 46.7%。按常住人口计算，人均地区生产总值 53268 元，比上年增长 6.4%。

图 1 2021—2025 年全县生产总值及其增长速度

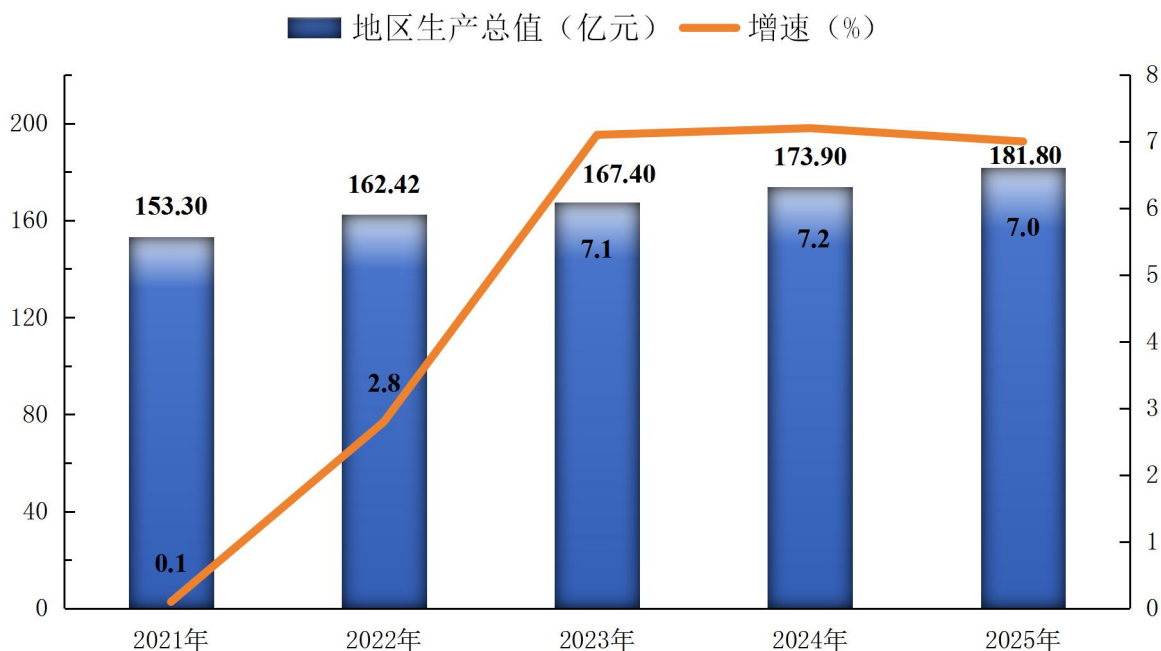
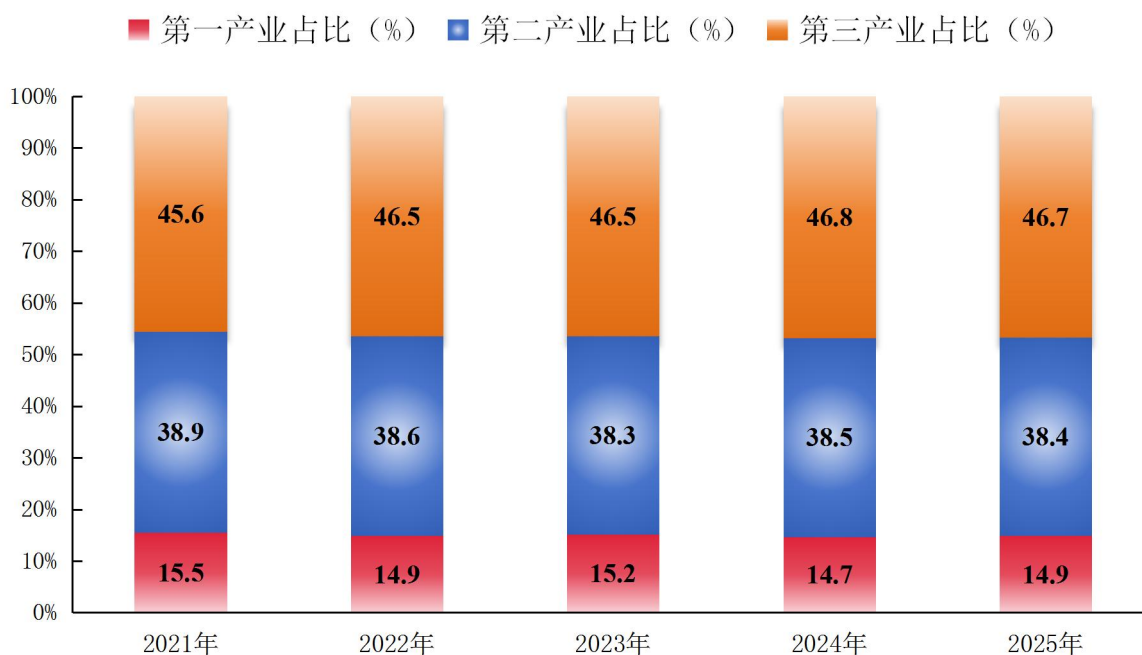


图 2 2021—2025 年全县三次产业增加值占地区生产总值比重

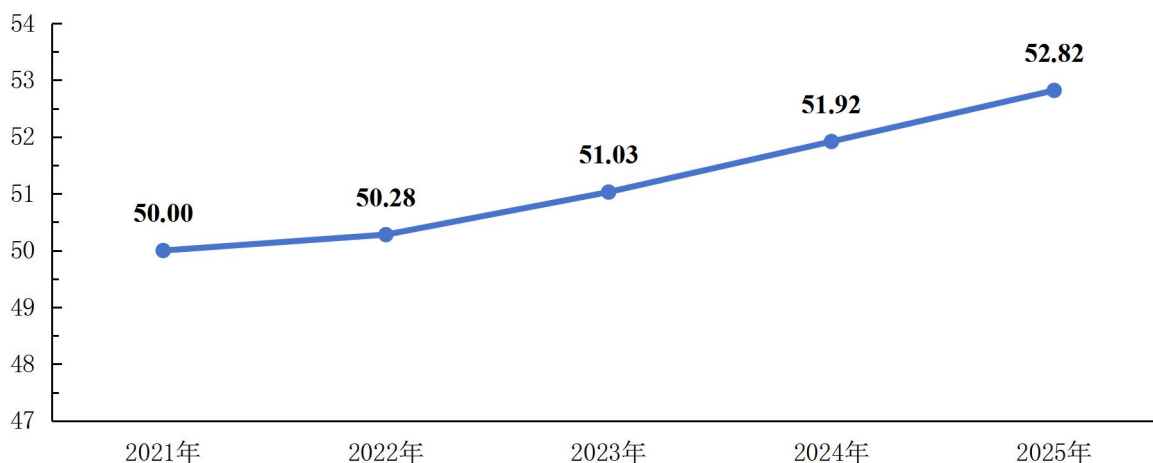


年末全县户籍人口总户数 10.73 万户，户籍总人口 34.45 万人。年末全县常住人口 34.23 万人，比上年末增加 0.20 万人，其中，城镇常住人口 18.08 万人，占常住人口比重（常住人口城镇化率）为 52.82%。汉族常住人口 24.67 万人，占常住人口的比重为 72.07%；回族常住人口 9.49 万人，占常住人口的比重为 27.72%；其他少数民族常住人口 0.07 万人，占常住人口的比重为 0.21%。全年出生人口 0.28 万人，出生率为 8.20‰；死亡人口 0.22 万人，死亡率为 6.45‰；自然增长率为 1.75‰。

表 1 2025 年末全县常住人口数及其构成

指 标	年末数（万人）	比 重（%）
年末常住人口	34.23	100
其中：城镇	18.08	52.82
乡村	16.15	47.18
其中：男性	17.98	52.53
女性	16.25	47.47

图 3 2021—2025 年全县常住人口城镇化率（%）



全县城镇新增就业人员 3944 人，城镇失业再就业人员 1902 人，困难人员实现再就业 324 人，农村劳动力转移就业 7.23 万人。

2025 年，全县居民消费价格比上年下降 0.4%。八大消费类别累计同比价格“二涨五降一持平”，其中，其他用品和服务、衣着分别增长 14.3%、1.2%，交通和通信、居住、教育文化和娱乐、食品烟酒、生活用品及服务分别下降 2.9%、1.1%、1.0%、1.0%、0.1%，医疗保健持平。

新质生产力加快发展。全县装备制造业增加值增长 66.2%，信息传输、软件和信息技术服务业增加值增长 21.3%。全县风能、太阳能发电等清洁能源发电量 36.6 亿千瓦时，增长 5.1%。全年新登记市场主体 3724 户，年末在业市场主体 30144 户，其中，企业 7377 户，个体工商户 21868 户，合作社 899 户。

协调发展稳步推进。年末全县常住人口城镇化率为 52.82%，比上年末提高 0.9 个百分点；城镇和农村居民人均可支配收入之比为 1.93：1，城乡融合发展趋势向好。

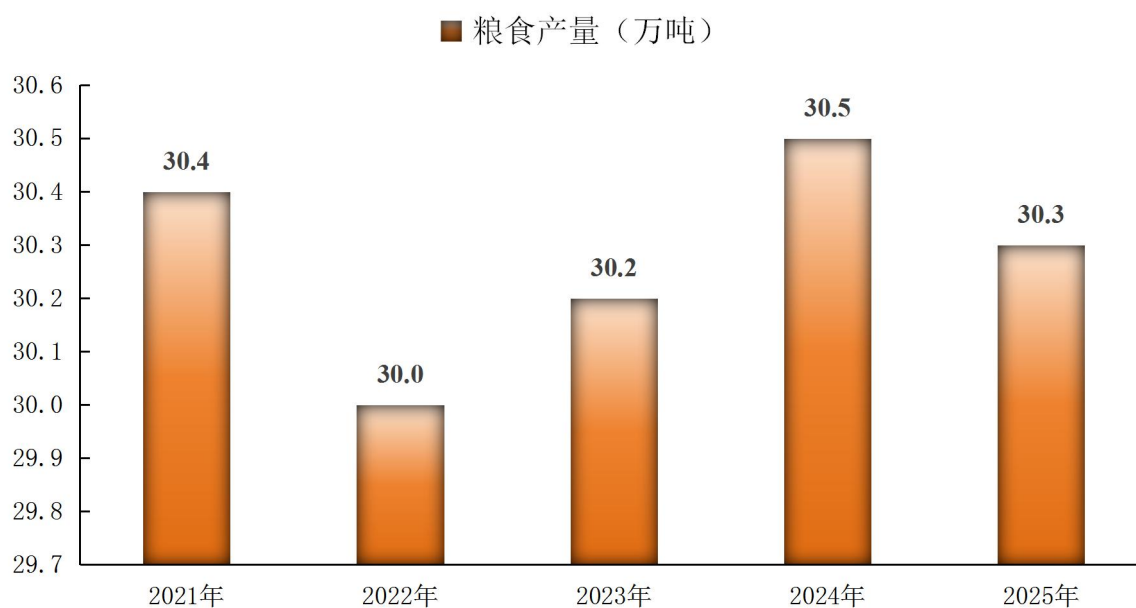
二、农 业

2025 年，全县农林牧渔业增加值 28.46 亿元，比上年增长 4.7%，占地区生产总值比重 15.7%。农林牧渔业总产值 54.79 亿元，比上年增长 4.7%。其中，农业产值 32.24 亿元，下降 0.1%；林业产值 1.13 亿元，增长 14 倍；畜牧业产值 18.99 亿元，增长 7.9%；渔业产值 0.55 亿元，增长 6.4%；农林牧渔服务业产值 1.88

亿元，增长 5.8%。农业、林业、畜牧业、渔业、农林牧渔服务业总产值占农林牧渔业的比重分别为 58.8%、2.1%、34.7%、1.0%、3.4%。

全县粮食播种面积 53.80 万亩，与上年基本持平。其中，小麦播种面积 4.67 万亩，下降 17.8%；玉米播种面积 43.35 万亩，增长 1.4%；水稻播种面积 1.11 万亩，增长 12.1%。全县粮食总产量 30.31 万吨，下降 0.6%。其中，小麦产量 1.41 万吨，下降 26.7%；玉米产量 28.0 万吨，增长 0.9%；水稻产量 0.62 万吨，增长 11.9%。

图 4 2021—2025 年全县粮食产量



全县蔬菜及食用菌播种面积 4.46 万亩，比上年下降 2.1%，蔬菜总产量 6.29 万吨，增长 1.5%。瓜果类种植面积 23.39 万亩，增长 15.6%；产量 45.36 万吨，增长 19.2%，其中，西瓜播种面积 22.75 万亩，增长 18.5%；产量 44.32 万吨，增长 20.9%。全

县园林水果种植面积 7.52 万亩，下降 6.0%，水果产量 8.62 万吨，下降 3.5%。

全县肉类总产量 2.34 万吨，比上年增长 4.0%。其中，猪肉产量 0.72 万吨，增长 3.2%；牛肉产量 0.68 万吨，增长 13.9%；羊肉产量 0.79 万吨，增长 4.1%；禽肉产量 0.14 万吨，下降 23.1%；禽蛋产量 0.32 万吨，增长 1.2%；生牛奶产量 29.3 万吨，增长 10.0%。年末全县生猪存栏 4.16 万头，下降 23.5%；牛存栏 13.72 万头，增长 18.4%；羊存栏 41.55 万只，增长 0.8%；家禽存栏 56.49 万只，增长 29.1%。全年生猪出栏 8.31 万头，增长 1.2%；牛出栏 3.98 万头，增长 13.5%；羊出栏 41.57 万只，增长 1.8%；家禽出栏 67.17 万只，下降 14.9%。

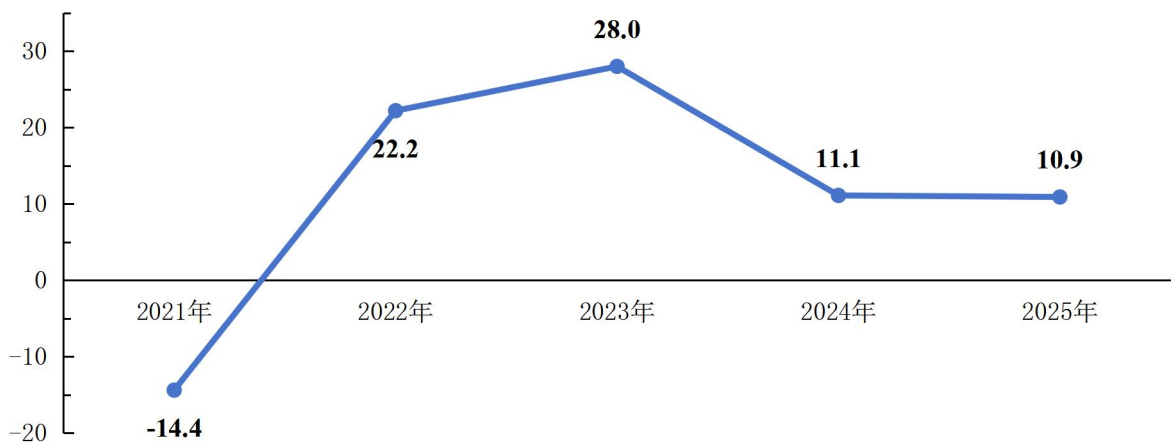
表 2 2025 年全县主要农林牧渔产品产量及其增长速度

指 标	产 量 (万吨)	比上年增长 (%)
粮 食	30.31	-0.6
小 麦	1.41	-26.7
水 稻	0.62	11.9
玉 米	28.0	0.9
油 料	0.23	191.1
蔬 菜	6.29	1.5
瓜 果	45.36	19.2
肉类总产量	2.34	4.0
其中：猪、牛、羊肉产量	2.19	6.6
禽 蛋	0.32	1.2
牛 奶	29.29	10.0
水产品	0.40	2.1

三、工业和建筑业

2025年，全县工业增加值61.57亿元，比上年增长9.2%，占地区生产总值比重33.9%。规模以上工业增加值增长10.9%。

图5 2021—2025年全县规模以上工业增加值增长速度



规模以上工业中，分经济类型看，国有控股企业增加值下降1.3%，股份制企业增长11.1%，外商及港澳台商投资企业增长1.5%。分门类看，采矿业增长7.3%，制造业增长22.9%，电力、热力、燃气及水生产和供应业增长0.5%。分轻重工业看，轻工业增长20.3%，重工业增长10.4%。

规模以上工业中，农副食品加工业增加值增长8.3%，化学原料及化学制品制造业增长24.1%，非金属矿物制品业增长3.4%，黑色金属冶炼和压延加工业增长44.2%，有色金属冶炼和压延加工业增长19.9%，计算机、通信和其他电子设备制造业下降11.6%，电力、热力的生产和供应业增长0.7%。

规模以上工业主要产品产量中，铝材产量 20.3 万吨，下降 16.6%；商品混凝土产量 61.4 万立方米，增长 10.3%；水泥产量 130.6 万吨，下降 16.2%；电石产量 23.8 万吨，增长 24.9%；单晶硅产量 376.1 吨，下降 46.3%。

规模以上工业企业营业收入 395.1 亿元，比上年增长 21.3%；营业成本 351.1 亿元，增长 15.9%；利润总额扭亏为盈 24.2 亿元，亏损企业亏损 3.1 亿元，资产负债率 82.0%。

年末全县发电装机容量 459.31 万千瓦，比上年增长 0.1%。其中，火电装机容量 136 万千瓦，水电装机容量 0.4 万千瓦，风电装机容量 74.6 万千瓦，均与上年持平；太阳能发电装机容量 248.31 万千瓦，增长 0.2%。

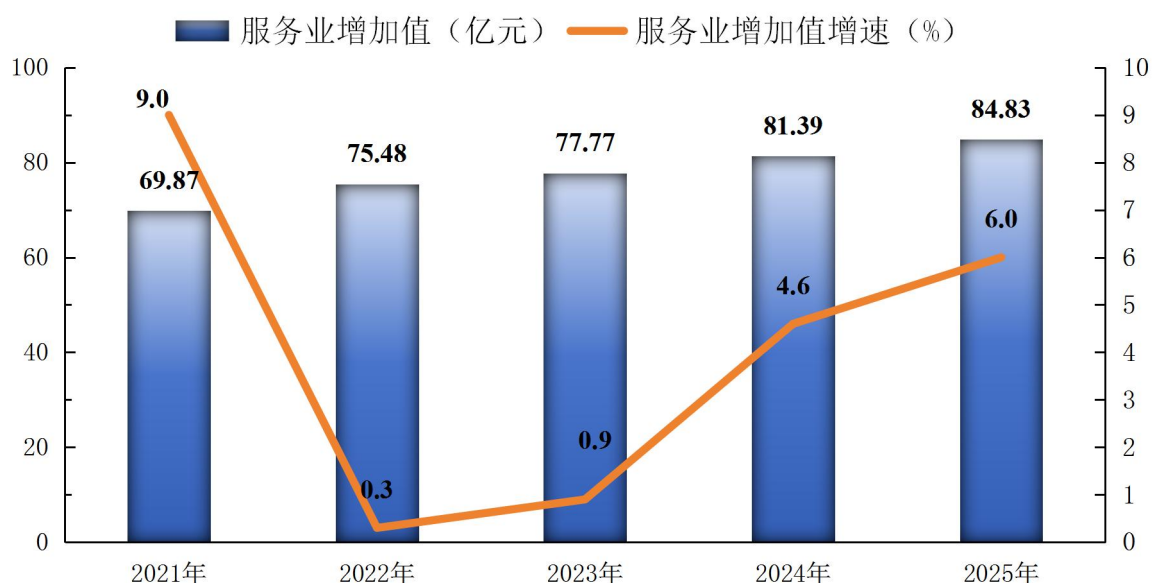
2025 年，全县具有资质等级的总承包和专业承包建筑业企业完成建筑业总产值 14.3 亿元，比上年增长 12.7%；增加值 8.3 亿元，增长 2.6%。

四、服务业

2025 年，全县服务业增加值 84.83 亿元，比上年增长 6.0%，占地区生产总值的比重为 46.7%。分行业看：批发和零售业增加值 10.68 亿元，增长 3.0%；交通运输、仓储和邮政业增加值 8.74 亿元，增长 2.5%；住宿和餐饮业增加值 2.85 亿元，增长 2.4%；金融业增加值 7.75 亿元，增长 5.7%；房地产业增加值 5.25 亿元，

增长 3.1%；营利性服务业增加值 12.56 亿元，增长 14.6%；非营利性服务业增加值 35.67 亿元，增长 5.3%。规模以上服务业企业营业收入 26.94 亿元，比上年增长 4.4%。

图 6 2021—2025 年全县服务业增加值及其增长速度



年末全县公路通车里程 2297.78 公里，其中，高速公路通车里程 194.81 公里。

年末全县民用汽车保有量 5.8 万辆，比上年增长 1.8%，其中，私人汽车保有量 5.4 万辆，增长 1.9%。民用轿车保有量 3.5 万辆，增长 2.9%，其中，私人轿车保有量 3.3 万辆，增长 3.1%。

全年完成邮政行业业务总量 1.2 亿元，比上年增长 19.9%。全年邮政业完成函件业务 0.75 万件，增长 54.0%；邮政包裹业务 0.23 万件，下降 7.8%；快递业务 1014.76 万件，增长 20.0%。

年末全县电话用户总数 39.9 万户，其中，固定电话用户 1.7

万户，移动电话用户 38.2 万户。年末固定互联网宽带接入用户 15.7 万户，下降 1.2%。

五、固定资产投资

2025 年，固定资产投资（不含农户）比上年增长 11.1%。其中，区属投资下降 3.6%，县属投资增长 25.4%。分投资主体看，国有投资增长 4.1%，民间投资下降 14.4%。

在县属固定资产投资中，第一产业投资比上年下降 66.9%，第二产业投资增长 58.3%，第三产业投资下降 11.0%。新能源投资增长 160.4%，占工业投资的比重为 57.5%。高耗能投资（不含电力、热力生产和供应业）增长 60.3%，占工业投资的比重为 16.2%。工业技改投资增长 59.2%，占工业投资的比重为 15.6%。县属基础设施投资增长 1.2%。

图 7 2021—2025 年全县固定资产投资（不含农户）增长速度

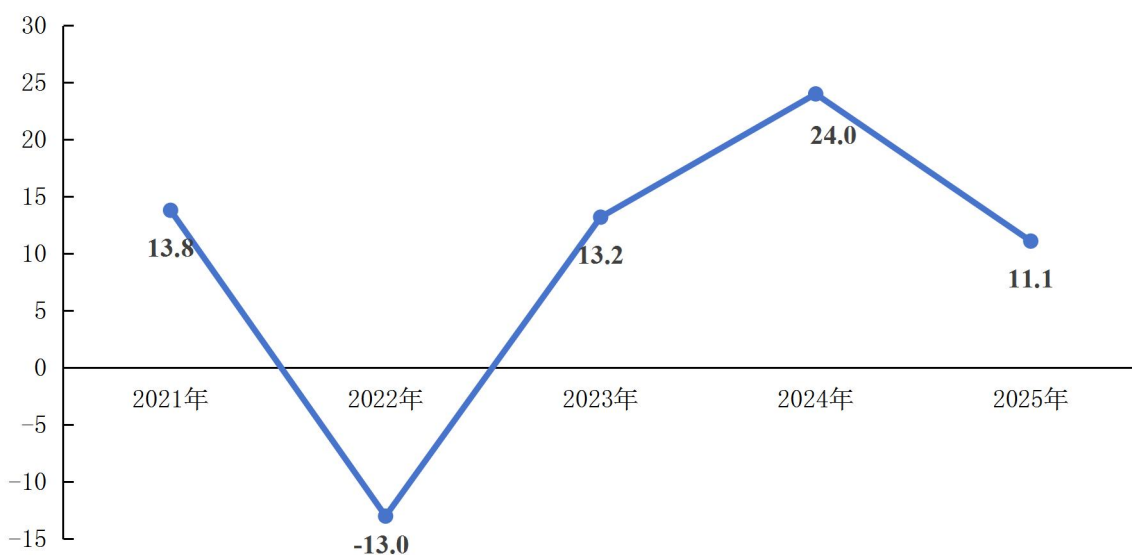


表 3 2025 年分行业县属固定资产投资（不含农户）增长速度

行 业	比上年增长 (%)
农、林、牧、渔业	-63.6
采矿业	-
制造业	89.8
电力、热力、燃气及水的生产和供应业	42.8
建筑业	-
批发和零售业	-38.4
交通运输、仓储和邮政业	79.3
住宿和餐饮业	-
信息传输、软件和信息技术服务业	-79.2
金融业	-100.0
房地产业	-99.4
租赁和商务服务业	-98.8
科学研究和技术服务业	-100
水利、环境和公共设施管理业	-13.2
居民服务和其他服务业	-
教育	-29.9
卫生和社会工作	122.6
文化、体育和娱乐业	-78.4
公共管理和社会组织	-33.0

2025 年，全县房地产开发投资 4.5 亿元，比上年增长 33.3%，其中，住宅投资 3.9 亿元，增长 25.5%。商品房销售面积 7.1 万平方米，下降 1.4%，其中，住宅销售面积 6.4 万平方米，增长 13.9%。商品房待售面积 22.2 万平方米，增长 0.7%，其中，住

宅待售面积 11.6 万平方米，下降 11.5%。商品房销售额 3.8 亿元，增长 11.2%，其中，住宅销售额 3.3 亿元，增长 19.5%。

表 4 2025 年全县房地产开发和销售主要指标及其增长速度

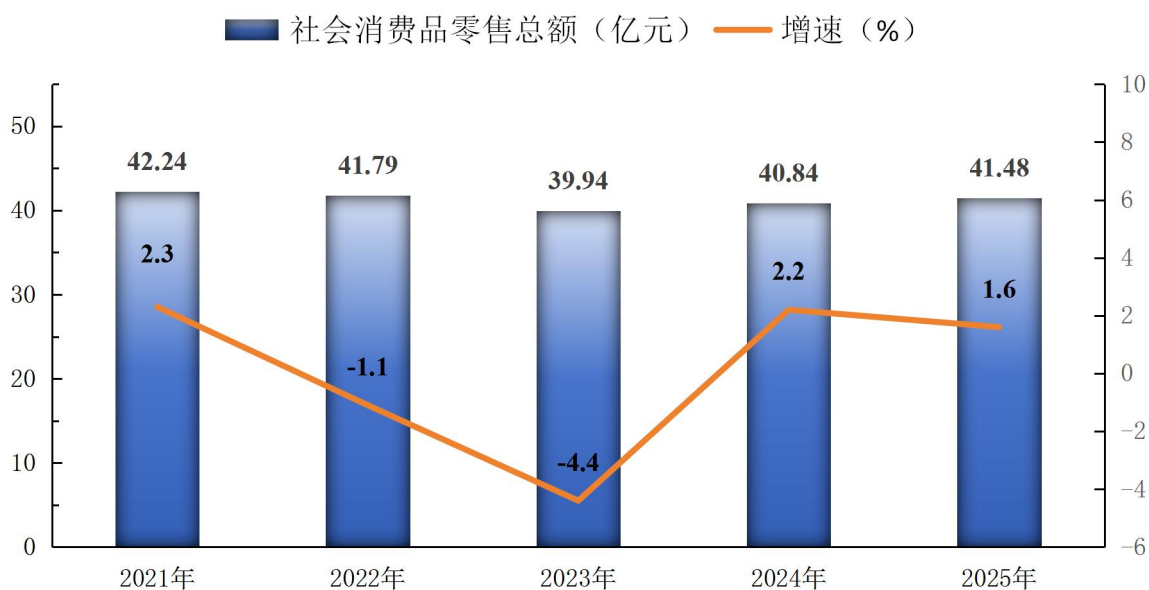
指 标	单 位	绝对值	比上年增长(%)
房地产开发投资	亿元	4.5	33.3
房屋施工面积	万平方米	51.7	27.1
其中：住宅	万平方米	33.7	42.8
房屋竣工面积	万平方米	3.3	-67.1
其中：住宅	万平方米	2.2	-77.1
商品房销售面积	万平方米	7.1	-1.4
其中：住宅	万平方米	6.4	13.9
商品房待售面积	万平方米	22.2	0.7
其中：住宅	万平方米	11.6	-11.5
商品房销售额	亿元	3.8	11.2
其中：住宅	亿元	3.3	19.5

六、贸 易

2025 年，全县社会消费品零售总额 41.48 亿元，同比增长 1.6%。按经营地统计，城镇消费品零售额 32.99 亿元，增长 1.1%；乡村消费品零售额 8.49 亿元，增长 3.4%。按行业统计，批发业零售额 8.79 亿元，下降 3.3%；零售业零售额 28.0 亿元，增长 3.6%；住宿业零售额 0.22 亿元，下降 10.3%；餐饮业零售额 4.46 亿元，与上年持平。按规模统计，限额以上社会消费品零售额 11.36 亿

元，下降 3.2%；限额以下社会消费品零售额 30.12 亿元，增长 3.5%。按消费形态统计，餐饮收入 4.61 亿元，下降 0.4%；商品零售 36.87 亿元，增长 1.8%。

图 8 2021—2025 年全县社会消费品零售总额及其增长速度



限额以上单位商品零售额中，粮油、食品类同比下降 2.2%，饮料类下降 1.0%，烟酒类下降 0.6%，服装、鞋帽、针纺织品类下降 21%，化妆品类增长 6.8%，日用品类增长 5.1%，五金、电料类下降 42.7%，体育、娱乐用品类增长 49.4%，书报杂志类下降 6.2%，家用电器和音响器材类增长 23.6%，中西药品类下降 5.5%，通讯器材类增长 67.3%，石油及制品类下降 0.2%，汽车类增长 37.2%。

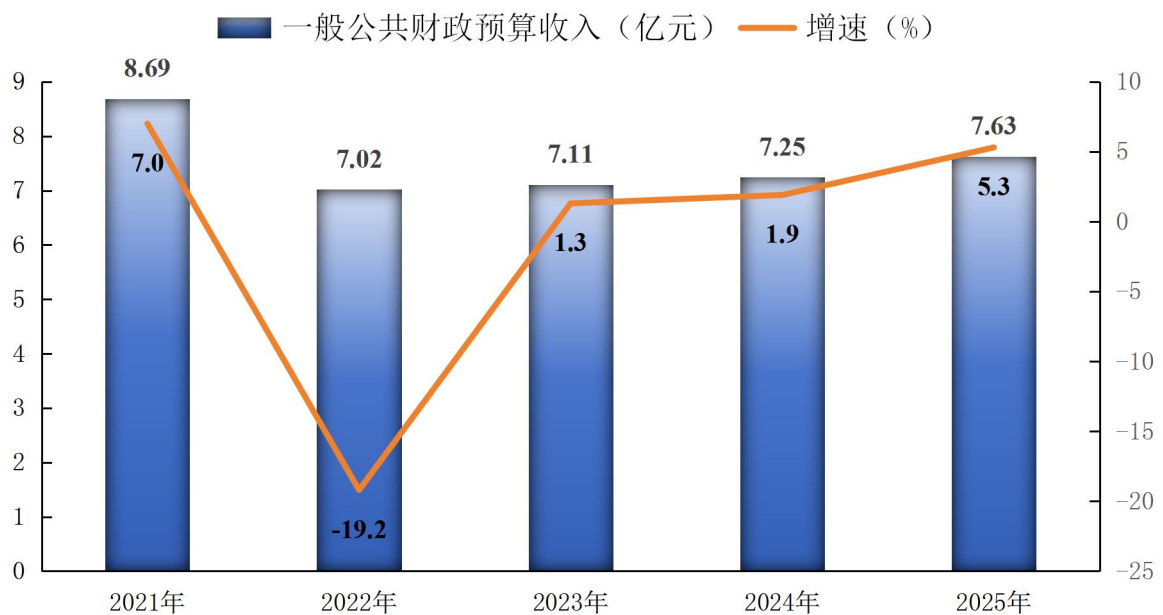
2025 年，全县实现进出口总额 14.46 亿元，同比增长 36.4%。其中，出口总额 11.78 亿元，进口总额 2.68 亿元。

七、财政和金融

2025年，全县地方财政收入9.03亿元，比上年增长14.0%。其中，地方一般公共预算收入7.63亿元，增长5.3%。在地方一般公共预算收入中，税收收入6.60亿元，增长36.4%，占一般公共预算收入的86.5%。全县一般公共预算支出54.32亿元，增长10.5%。其中，一般公共服务支出2.56亿元，增长3.4%；公共安全支出1.63亿元，增长9.2%；教育支出8.18亿元，增长10.8%；社会保障支出9.65亿元，增长7.6%；卫生健康支出3.89亿元，增长35.7%；节能环保1.20亿元，下降39.6%。

全年新增减税降费6.31亿元，其中，新增减税5.98亿元，新增降费0.33亿元。

图9 2021—2025年全县地方一般公共预算收入及增长速度

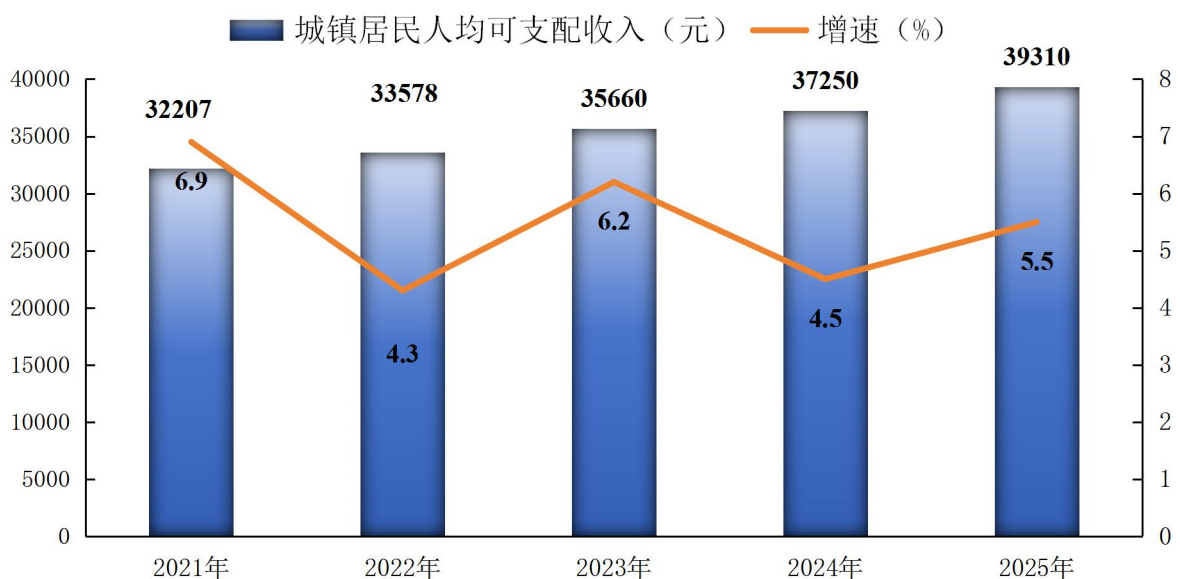


年末全县金融机构人民币各项存款余额为 290.09 亿元，比上年增长 10.5%，其中，住户存款余额 244.61 亿元，增长 9.7%。金融机构人民币各项贷款余额为 253.26 亿元，增长 1.8%，其中，住户贷款 127.98 亿元，增长 4.3%；企事业单位贷款 125.28 亿元，下降 0.7%。

八、居民收入消费和社会保障

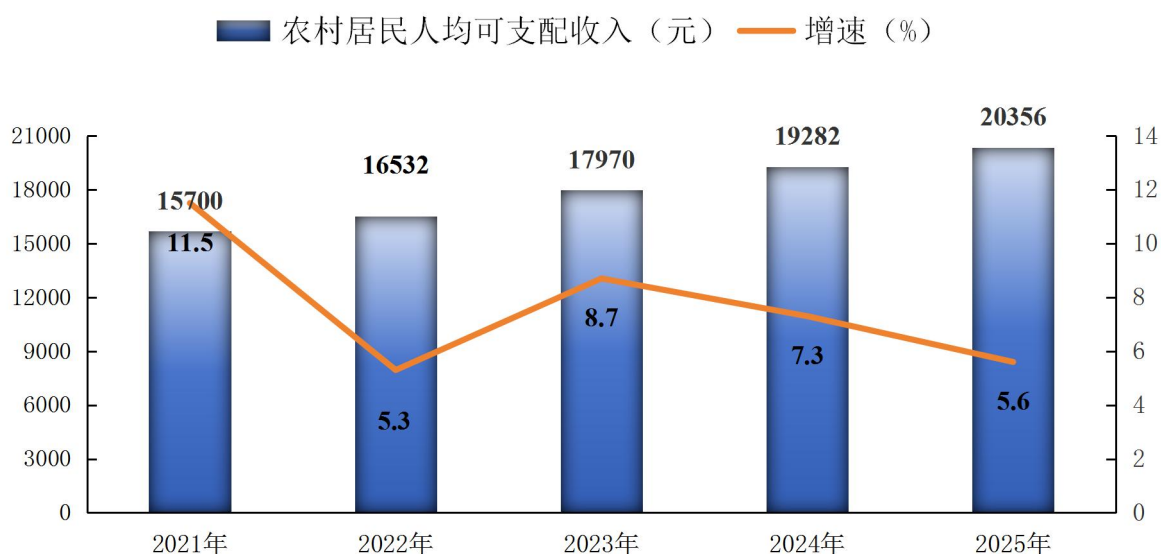
2025 年，全县城镇常住居民人均可支配收入 39310 元，比上年增长 5.5%。其中，人均工资性收入 25750 元，增长 4.7%；经营净收入 7122 元，增长 7.7%；财产净收入 879 元，增长 2.1%；转移净收入 5559 元，增长 7.1%。城镇居民人均消费支出 24146 元，增长 6.0%。

图 10 2021—2025 年全县城镇居民人均可支配收入及增长速度



农村常住居民人均可支配收入 20356 元，比上年增长 5.6%。其中，人均工资性收入 8495 元，增长 9.1%；经营净收入 8364 元，增长 2.0%；财产净收入 406 元，增长 9.3%；转移净收入 3091 元，增长 5.8%。农村居民人均消费支出 15160 元，增长 5.7%。

图 11 2021—2025 年全县农村居民人均可支配收入及增长速度



年末全县参加基本养老保险人数 21.74 万人，比上年末增加 0.27 万人。参加城乡居民基本养老保险 12.52 万人，增加 0.07 万人。参加基本医疗保险人数 32.75 万人，增加 0.05 万人。其中，参加职工医疗保险 5.23 万人，增加 0.24 万人；参加城乡居民基本医疗保险 27.51 万人，减少 0.18 万人。参加失业保险人数 3.73 万人，增加 0.09 万人。领取失业保险金人数 2148 人。参加工伤保险人数 4.66 万人，增加 0.08 万人。参加生育保险人数 4.10 万人，增加 0.20 万人。

年末全县享受城市最低生活保障人数为 2192 人，发放城市最低生活保障金 1600 万元；农村最低生活保障人数为 14158 人，发放农村最低生活保障金 8124 万元。享受农村特困人员救助供养人数 314 人。全年抚恤、补助退役军人和其他优抚对象 1013 人。年末全县共有养老机构 4 个，养老机构床位 1270 张，入住老人 952 人。

九、教育、科技和文化体育

年末全县各级各类学校 53 所（不含幼儿园和教学点），其中，高级中学 2 所、普通中学 5 所、完全中学 1 所、九年制学校 5 所，职业技术学校 1 所、特殊教育学校 1 所、完全小学 38 所。共有在校学生 5.13 万人，其中，小学 2.80 万人，初中 1.34 万人，高中 0.84 万人，中等专业职业 0.12 万人，特殊教育 146 人。共招生 1.26 万人，其中，小学 0.43 万人，初中 0.46 万人，高中 0.33 万人，中等专业职业 0.03 万人，特殊教育 19 人。共有毕业生 1.25 万人，其中，小学 0.48 万人，初中 0.44 万人，高中 0.25 万人，中等专业职业 0.06 万人，特殊教育 31 人。共有专职教师 3761 人，其中，小学 1292 人，中学 1704 人，中等专业职业 93 人，特殊教育 29 人。共有幼儿园 44 所，在园幼儿 0.79 万人。全县学前教育毛入园率 95.86%，小学学龄人口入学率 100.0%，初中阶段毛入学率 119.98%，高中阶段毛入学率 93.34%。

全年专利授权数 259 件，其中，获得授权发明专利 5 件。存量有效发明专利 131 件，每万人有效发明专利拥有量 3.85 件。

全年共争取上级科技项目 36 个，争取项目资金 2786.4 万元；共签订技术合同 119 项，技术合同成交金额 6320.7 万元。年末，共有高新技术企业 24 家，自治区科技型中小企业 163 家。

年末全县共有体育场馆 11 个，体育场地数 1984 个，体育场地面积 110.1 万平方米。共举办体育运动竞技场次 31 次，举办大型职工群众运动会 20 次。

十、文化旅游和卫生健康

2025 年，全县接待游客 218 万人次，比上年增长 18.5%；实现旅游收入 5.1 亿元，增长 18.6%。

年末全县共有文物管理所 1 个，电影放映场所 2 个，文化馆 1 个，公共图书馆 1 个，公共图书藏书总量 23.6 万册。全县村级文化活动室 133 个，社区文化室 21 个，农家书屋 133 个。全年全县图书借阅 2.4 万人次、6.4 万册次，举行广场文艺演出 80 场次。年末全县共有广播（调频转播发射台）1 座，电视转播发射台 3 座，广播综合人口覆盖率为 100%，电视综合人口覆盖率为 100%。

年末全县共有 A 级旅游景区 6 家（全部为 3A 级）、自治区（省）级旅游度假区 1 家、旅行社 12 家。各类住宿酒店宾馆 130 家，床位 6308 个。

年末全县共有卫生机构 238 个，其中，医院 7 个、疾病预防控制中心 1 个、妇幼保健和计划生育指导中心 1 个、乡镇卫生院 14 个、社区卫生服务中心（站）6 个、村卫生室 155 个、诊所及门诊部 50 个、医康养综合服务中心 1 个、采供血机构 1 个、健康教育所 1 个、体检中心 1 个。各类卫生机构拥有床位 1204 张，其中，医院 931 张，乡镇卫生院 224 张；卫生技术人员 2155 人，其中，执业医师及执业助理医师 741 人，注册护士 950 人。全年全县总诊疗人次 247.28 万人次，出院人数 3.93 万人次。

十一、资源、环境和应急管理

全县城区面积 22.13 平方公里，建成区面积 17.96 平方公里。年末实有城市道路长度 206.11 公里，实有道路面积 363.46 万平方米。全县有公园 6 个，公园面积 217 公顷，人均公园绿地面积为 12.28 平方米。城市公共供水综合生产能力 4 万立方米/日，年末公共供水管道长度 107 公里。

全县空气优良天数为 301 天，优良天数比例 82.5%，可吸入颗粒物（PM10）平均浓度为 110 微克/立方米，细颗粒物（PM2.5）平均浓度为 37 微克/立方米。全年平均气温为 11.7℃，降水量 205.9 毫米。

全年全县共发生各类安全生产事故 3 起，死亡人数 3 人，造成直接经济损失 328 万元，比上年减少 255 万元。全年单位地区生产总值生产安全事故死亡人数为 0.0165 人/亿元。

注释:

[1]本公报中数据均为初步统计数,正式数据以《中宁统计年鉴-2026》为准。部分数据因四舍五入的原因,存在总计与分项合计不等的情况。

[2]地区生产总值、各产业增加值和人均地区生产总值绝对值按现价计算,增长速度按不变价格计算。

[3]①规模以上工业:年主营业务收入2000万元及以上的工业法人单位。②有资质的建筑业:有总承包、专业承包资质的建筑业法人单位。③限额以上批发和零售业:年主营业务收入2000万元及以上的批发业、年主营业务收入500万元及以上的零售业法人单位。④限额以上住宿和餐饮业:年主营业务收入200万元及以上的住宿和餐饮业法人单位。⑤房地产开发经营业:有开发经营活动的全部房地产开发经营业法人单位。⑥规模以上服务业:年营业收入2000万元及以上服务业法人单位,包括:交通运输、仓储和邮政业,信息传输、软件和信息技术服务业,水利、环境和公共设施管理业三个门类 and 卫生行业大类;年营业收入1000万元及以上服务业法人单位,包括租赁和商务服务业,科学研究和技术服务业,教育三个门类,以及物业管理、房地产中介服务、房地产租赁经营和其他房地产业四个行业小类;年营业收入500万元及以上服务业法人单位,包括:居民服务、修理和其他服务业,文化、体育和娱乐业两个门类,以及社会工作行业大类。

资料来源:本公报中就业、养老、失业、工伤保险数据来自县人力资源和社会保障局;户籍人口、车辆数据来自县公安局;专利、市场主体数据来自县市场监督管理局;交通数据来自县交通运输局;邮政数据来自市邮政管理局;电信数据来自县工业和信息化局及移动、联通、电信公司;财政数据来自县财政局;金融数据来自人民银行中卫支行;税务数据来自

国家税务总局中宁县税务局；医疗、生育保险数据来自县医保局；社会福利数据来自县民政局；优抚对象数据来自县退役军人事务局；科学技术数据来自县科技局；教育、体育数据来自县教育局体育局；文化、旅游数据来自县文化旅游广电局和县融媒体中心；卫生数据来自县卫生健康局；城市建设数据来自县自然资源局、县住房和城乡建设局；环境监测数据来自市生态环境局中宁县分局；气象数据来自县气象局；林业数据来自县林业和草原局；生产安全数据来自县应急管理局；发电装机容量数据来自县发展和改革局；进出口、酒店宾馆数据来自县商务和投资促进局；其余数据均来自县统计局和中宁县社会经济调查队。