

中宁县 2023 年 国民经济和社会发展统计公报

中宁县统计局 中宁县社会经济调查队

2024 年 4 月 30 日

2023 年，全县上下坚持以习近平新时代中国特色社会主义思想为指导，认真学习贯彻党的二十大精神和习近平总书记视察宁夏重要讲话指示批示精神，全面落实区市党委、政府决策部署，在县委、县政府坚强领导下，坚持稳中求进工作总基调，完整、准确、全面贯彻新发展理念，高质量发展扎实推进，全县经济运行保持总体平稳、稳中有进、进中向好的发展态势。

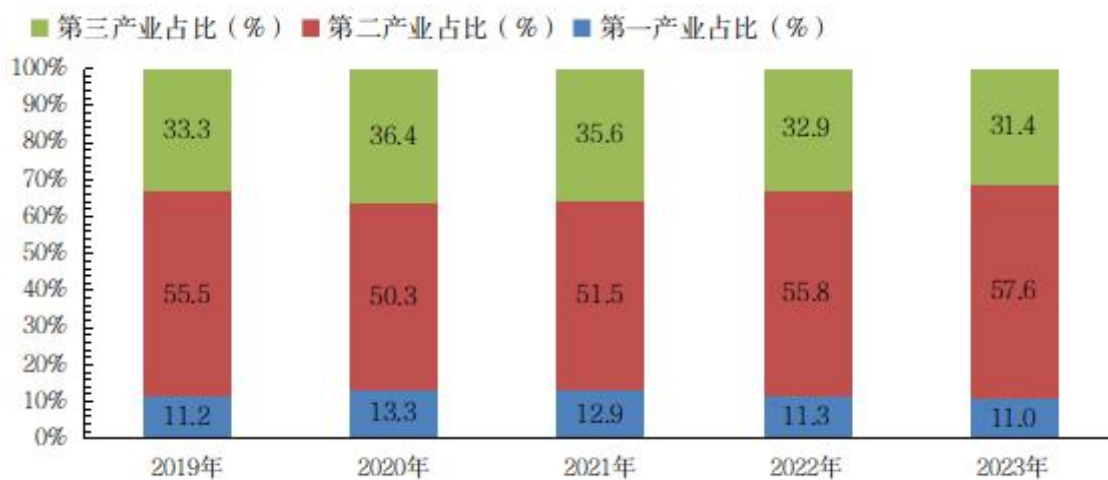
一、综合

根据地区生产总值统一核算结果，2023 年全县实现生产总值 231.0 亿元，按不变价格计算，比上年增长 11.6%。分产业看，第一产业增加值 25.5 亿元，增长 7.3%，第二产业增加值 132.9 亿元，增长 19.6%，第三产业增加值 72.6 亿元，增长 2.3%。三次产业结构为 11.0 : 57.6 : 31.4。按常住人口计算，人均 GDP 为 68294 元/人，比上年增长 11.2%。

图1 2019-2023年全县地区生产总值及增速



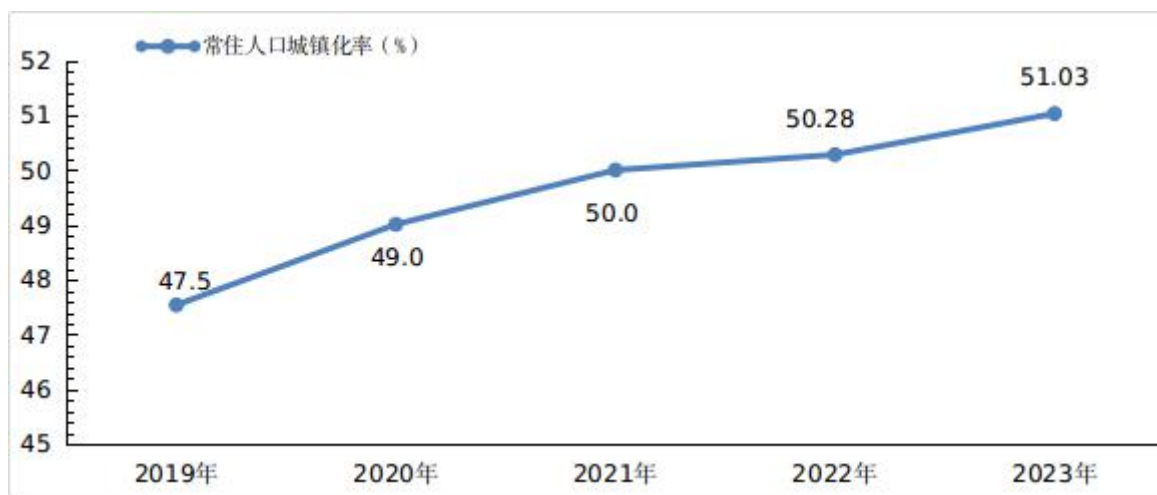
图2 2019-2023年三次产业增加值占地区生产总值比重



年末全县户籍总户数 10.80 万户，户籍总人口 34.71 万人。年末全县常住人口总户数 10.82 万户，常住人口 33.86 万人，比上年末增加 0.07 万人。其中，城镇常住人口 17.28 万人，城镇化率（城镇常住人口占全县常住人口的比重）为 51.03%。回族常住人口 9.27 万人，占常住人口的比重为 27.38 %；汉族常住人口

24.52 万人，占 72.43%。全年人口出生率为 12.42‰，死亡率为 6.50‰，人口自然增长率为 5.92‰。

图 3 2019-2023 年全县常住人口城镇化率



全年全县城镇新增就业人员 3609 人，城镇失业人员再就业 2043 人，困难人员实现再就业 260 人，农村劳动力转移就业 7.3 万人。

全年居民消费价格（CPI）同比上涨 0.6%。八大消费类别累计同比价格“五涨三降”，其中，食品烟酒、衣着、教育文化娱乐、医疗保健、其他用品和服务分别增长 0.9%、0.7%、2.2%、1.1%和 5.0%，居住、生活用品及服务、交通通信分别下降 0.1%、0.2%和 1.5%。

新产业发展动能日益增强。2023 年全县信息传输、软件和信息技术服务业增加值增长 18.9%，拉动全县生产总值增速提高 0.5 个百分点。全县水电、风电、太阳能发电等清洁能源发电量 37.99 亿千瓦时，增长 5.5%。全县工业技术改造投资增长 127.6%。

全年新登记市场主体 4351 户，日均新登记企业 12 户。年末在业市场主体总数 29668 户，其中，企业 6946 户，个体工商户 21622 户，其他 1100 户。

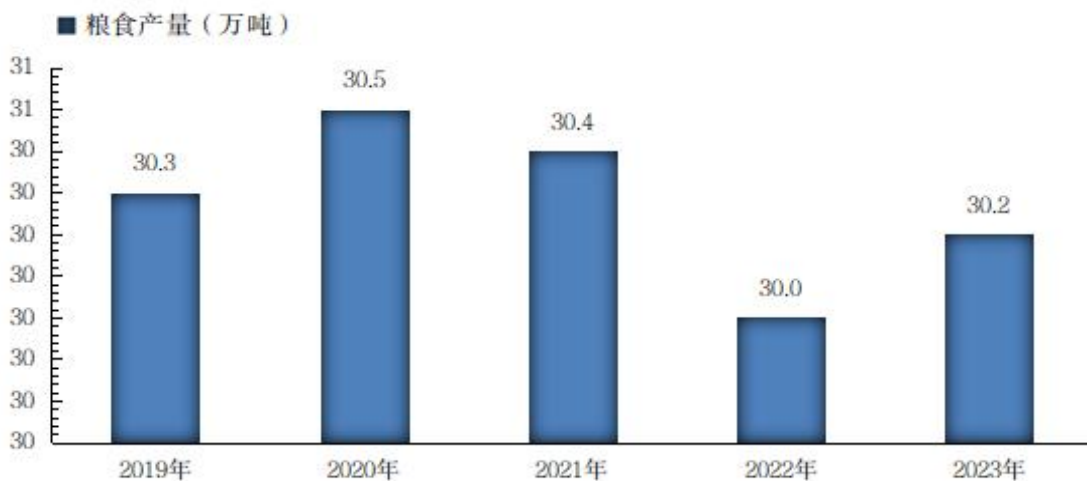
城乡区域协调发展稳步推进。年末全县常住人口城镇化率为 51.03%，比上年末提高 0.75 个百分点；城乡居民人均可支配收入比为 1.98，比上年缩小 0.05 个百分点。

二、农 业

初步统计，2023 年全县农林牧渔业总产值 51.58 亿元，同比增长 7.4%。其中，农业产值 33.82 亿元，同比增长 5.8%；林业产值 0.18 亿元，同比下降 35.2%；牧业产值 15.39 亿元，同比增长 11.9%；渔业产值 0.46 亿元，同比增长 2.2%；农林牧渔服务业产值 1.73 亿元，同比增长 5.8%。农业、林业、牧业、渔业、农林牧渔服务业总产值占农林牧渔业的比重分别为 65.5%、0.3%、29.8%、1.0%、3.4%。

全年全县粮食播种面积 53.8 万亩，比上年增加 0.11 万亩，增长 0.2%。其中，小麦播种面积 5.21 万亩，减少 0.84 万亩，下降 13.9%；玉米播种面积 41.96 万亩，增加 2.42 万亩，增长 6.1%。全年全县粮食总产量 30.17 万吨，同比增长 0.5%。其中，小麦产量 1.73 万吨，同比增长 24.6%；玉米产量 27.44 万吨，同比增长 3.3%。

图4 2019-2023年全县粮食产量



全年全县蔬菜及食用菌播种面积4.5万亩，同比增长22.8%；总产量6.4万吨，同比增长21.6%。枸杞种植面积13.6万亩，同比增长8.0%；产量2.3万吨，同比下降11.0%。瓜果类（西瓜、甜瓜）种植面积25.4万亩，同比增长60.3%；产量达41.9万吨，同比增长68.6%。其中，西瓜播种面积24.7万亩，同比增长63.5%；产量达41.2万吨，同比增长71.5%。

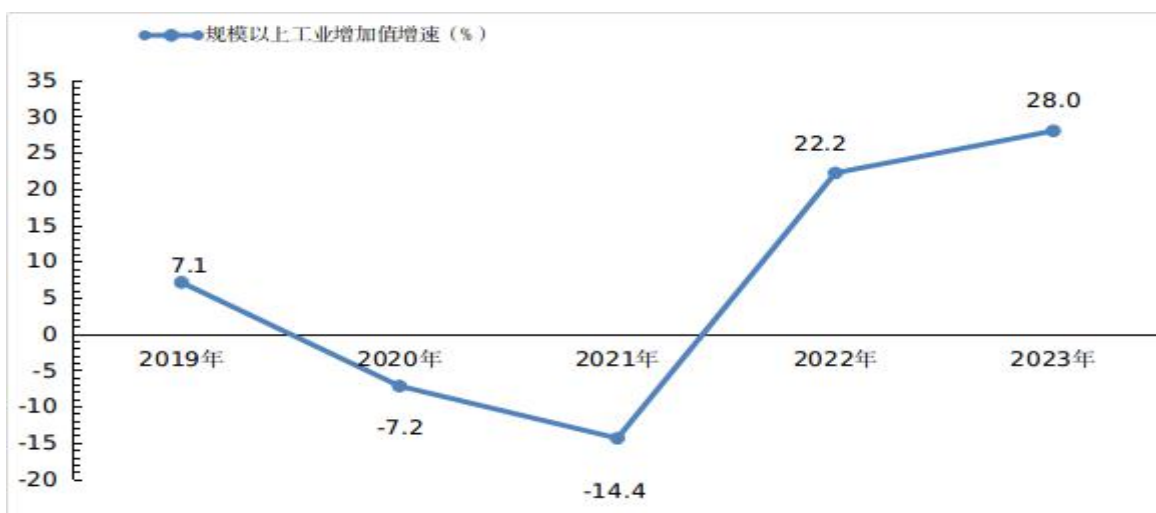
全年全县肉类总产量1.94万吨，比上年增长5.4%。其中，猪肉产量0.74万吨，下降8.5%；牛肉产量0.52万吨，增长16.4%；羊肉产量0.60万吨，增长25.8%；禽肉产量0.07万吨，下降29.3%；禽蛋产量0.2万吨，下降62.6%；生牛奶产量20.8万吨，增长13.0%。年末生猪存栏6.3万头，下降2.6%；牛存栏11.8万头，增长4.9%；羊存栏39.9万只，增长9.1%；家禽存栏44.2万只，下降18.6%。全年猪出栏9.0万头，下降10.2%；牛出栏3.1万头，增长16.8%；羊出栏33.5万只，增长28.1%；家禽出栏33.5

万只，下降 24.4%。

三、工业和建筑业

全年全县工业实现增加值 126.3 亿元，同比增长 21.2%，占地区生产总值比重 54.7%。其中，全县 68 家规模以上工业增加值同比增长 28.0%。

图 5 2019-2023 年全县规模以上工业增加值增长速度



全年全县规模以上工业按经济类型分，股份制企业增加值同比增长 29.3%，外商及港澳台商投资企业增加值同比增长 5.2%。按所有制分：公有制企业同比下降 0.4%，非公有工业增加值同比增长 32.7%。私营企业增加值同比增长 40.1%，民营企业增加值同比增长 33.0%，国有控股企业增加值同比下降 0.4%，大中型工业增加值同比增长 33.2%。

全年全县规模以上工业按轻重工业分：轻工业增加值同比下

降 0.3%，重工业增加值同比增长 29.1%。

全年全县规模以上工业按行业分：农副食品加工业增加值同比下降 2.3%，化学原料及化学制品制造业增加值同比下降 16.3%，非金属矿物制品业增加值同比下降 6.3%，黑色金属冶炼和压延加工业增加值同比增长 47.9%，有色金属冶炼和压延加工业增加值同比增长 18.5%，计算机、通信和其他电子设备制造业增加值同比下降 0.4%，电力、热力的生产和供应业增加值同比增长 23.4%。

全年全县规模以上工业主要产品产量：水泥产量 169.8 万吨，同比下降 4.0%；电石产量 14.1 万吨，同比下降 26.8%；单晶硅产量 7065.3 万吨，同比下降 7.5%；铝材产量 14.2 万吨，同比下降 4.3%。

全年全县规模以上工业企业营业收入 326.1 亿元，同比下降 13.5%；营业成本 314.8 亿元，同比下降 11.0%。规模以上工业企业利润总额减亏 3.6 亿元，亏损企业亏损 45.3 亿元，企业亏损面 39.1%，资产负债率 81.7%。

年末全县发电装机容量 433.85 万千瓦，比上年末增长 4.8%。其中，火电装机容量 136 万千瓦，与上年末持平；水电装机容量 0.4 万千瓦，与上年末持平；并网风电装机容量 74.6 万千瓦，与上年末持平；并网太阳能发电装机容量 222.85 万千瓦，增长 9.9%。

年末全县具有资质的总承包和专业承包建筑企业 32 家，全

年全县建筑业总产值 10.0 亿元，同比下降 6.0%。其中，建筑工程产值 8.8 亿元，同比下降 7.6%，安装工程产值 1.2 亿元，同比增长 92.6%。

四、服务业

全年全县服务业实现增加值 72.6 亿元，比上年增长 2.3%，占地区生产总值的比重为 31.4%。分行业看：批发和零售业实现增加值 4.3 亿元，增长 4.9%；交通运输、仓储和邮政业实现增加值 9.6 亿元，增长 14.1%；住宿和餐饮业实现增加值 1.7 亿元，增长 9.5%；金融业实现增加值 8.5 亿元，增长 3.4%；房地产业实现增加值 5.8 亿元，增长 3.1%；营利性服务业实现增加值 11.2 亿元，增长 7.9%；非营利性服务业实现增加值 30.3 亿元，下降 3.7%；农林牧渔服务业实现增加值 1.1 亿元，增长 6.5%。全年全县 19 家规模以上服务业企业实现营业收入 21.48 亿元，比上年增长 30.9%。

图 6 2019-2023 年全县服务业增加值及其增长速度



年末全县公路通车里程 2355.3 公里，其中，高速公路通车里程 195.8 公里。

年末全县民用汽车保有量 5.25 万辆，比上年末增长 6.3%，其中私人汽车保有量 4.98 万辆，增长 6.1%。全县民用轿车保有量 2.87 万辆，增长 88.9%，其中私人轿车 1.55 万辆，增长 4.7%。

全年全县完成邮政业务总量 1769.8 万元，同比增长 14.9%。全年邮政业完成函件业务 4.56 万件，下降 63.0%；邮政包裹业务 0.17 万件，增长 39.0%；快递业务量 27.6 万件，下降 11.7%。

年末全县电话用户总数 36.9 万户，增长 1.3%，其中，固定电话用户 1.6 万户，增长 8.0%，移动电话用户 35.3 万户，增长 1.0%。年末固定互联网宽带接入用户 14.8 万户，增长 6.9%。

五、固定资产投资

全年全县全社会固定资产投资(不含农户)同比增长 13.2%，其中，县属地方项目投资增长 20.6%，房地产开发投资下降 62.8%，区属投资增长 20.6%。从投资主体看，国有及国有经济控股投资下降 7.4%，民间投资增长 40%。从投资产业看，第一产业投资下降 7.3%，第二产业投资增长 38.1%，其中，工业投资增长 38.1%，第三产业投资下降 3%。新能源投资下降 13.8%，占工业投资的比重 29.1%。高耗能投资（不含电力、热力生产和供应业）增长 9.4%，占工业投资的比重 20.7%。工业技术改造

投资增长 127.6%，占工业投资的比重 23.7%。基本建设投资同比增长 5.7%。年末全县固定资产投资施工项目 374 个，比上年末增加 14 个。

图 7 2019-2023 年全县全社会固定资产投资增长速度



全年全县房地产开发投资 2.1 亿元，同比下降 62.8%，其中，住宅投资 1.9 亿元，同比下降 62%。商品房屋销售面积 13.9 万平方米，同比增长 11.5%，其中：住宅销售面积 11 万平方米，同比增长 18.1%。商品房待售面积为 24.6 万平方米，同比下降 8.6%，其中：住宅待售面积 12.7 万平方米，同比增长 4.5%。商品房销售额 6.4 亿元，同比增长 12.9%，其中，住宅销售额 5.3 亿元，同比增长 27.2%。

六、贸易

全年全县社会消费品零售总额 42.2 亿元，同比下降 3.4%。按经营地统计，城镇消费品零售额 30.3 亿元，下降 4.0%；乡村消费品零售额 11.9 亿元，下降 1.9%。按行业统计，批发业零售额 10.8 亿元，下降 17.1%；零售业零售额 26.0 亿元，增长 0.5%；住宿业零售额 0.3 亿元，增长 17.8%；餐饮业零售额 5.1 亿元，增长 12.9%。按规模统计，限额以上社会消费品零售额 9.3 亿元，下降 8.7%；限额以下社会消费品零售额 32.9 亿元，下降 1.8%。按登记注册类型统计，国有经济社会消费品零售额 0.3 亿元，增长 9.5%；集体经济社会消费品零售额 0.07 亿元，下降 1.8%；私营经济社会消费品零售额 6.7 亿元，下降 16.4%；个体经济社会消费品零售额 27.5 亿元，下降 1.2%；股份制经济社会消费品零售额 5.2 亿元，增长 3.7%；其他经济社会消费品零售额 2.4 亿元，下降 1.8%。

全年全县限额以上单位商品零售额中，粮油、食品类同比增长 44.7%，饮料类增长 23.9%，烟酒类增长 21.4%，日用品类增长 50.5%，家用电器和音响器材类下降 34.3%，中西药品类下降 16%，石油及制品类增长 4.1%。

全年全县实现进出口总额 11.31 亿元，同比下降 60.8%。其中，出口总额 9.11 亿元，进口总额 2.2 亿元。

七、财政和金融

全年全县地方财政收入 8.0 亿元，同比下降 2.4%，其中，地方一般公共预算收入 7.1 亿元，同比增长 1.3%。在一般公共预算收入中，完成各项税收收入 4.98 亿元，同比增长 0.6%，占一般公共预算收入的 70.1%。全县地方财政支出 54.0 亿元，同比增长 0.6%，其中，一般公共预算支出 53 亿元，同比增长 0.3%。在一般公共预算支出中，一般公共服务支出 2.5 亿元，下降 10.6%；公共安全支出 1.4 亿元，增长 0.9%；教育支出 7.8 亿元，下降 4.1%；社会保障支出 7.2 亿元，下降 1.8%；卫生健康支出 4.1 亿元，增长 7.7%；节能环保 3.5 亿元，增长 5.3%。全年新增减税降费 1.88 亿元，其中，新增减税 1.59 亿元，新增降费 0.29 亿元。

图 8 2019-2023 年全县地方公共财政预算收入及增长速度



年末全县金融机构人民币各项存款余额为 235.4 亿元，同比增长 6.1%，其中，住户存款余额 198.5 亿元，同比增长 11.3%。

金融机构人民币各项贷款余额为 238.1 亿元，同比增长 6.1%，其中，企事业单位贷款 123.6 亿元，同比增长 3.4%。

八、居民收入消费和社会保障

全年全县城镇居民人均可支配收入为 35660.1 元，同比增长 6.2%。其中，人均工资性收入 24096.2 元，同比增长 1.3%；经营净收入 5755.9 元，同比增长 30.2%；财产净收入 843.4 元，同比增长 4.1%；转移净收入 4964.5 元，同比增长 9.1%。城镇居民人均消费支出 21368.9 元，同比增长 8.8%。

图 9 2019-2023 年全县城镇居民人均可支配收入及增长速度



全年全县农村居民人均可支配收入 17970.0 元，同比增长 8.7%。其中，人均工资性收入 7025.1 元，同比增长 14.4%；经营净收入 7719.0 元，同比增长 2.9%；财产净收入 485.7 元，同比增长 6.3%；转移净收入 2740.2 元，同比增长 12.7%。农村居

民人均消费支出 13256.8 元，同比增长 11.7%。

图 10 2019-2023 年全县农村居民人均可支配收入及增长速度



年末全县参加基本养老保险人数 8.96 万人，比上年末减少 0.45 万人，其中，职工 6.54 万人，离退休人员 2.42 万人。企业离退休人员养老金社会化发放率保持 100%。年末全县参加城乡居民基本养老保险 12.50 万人，其中，城镇居民 1.87 万人，农村居民 10.63 万人。参加基本医疗保险人数为 32.88 万人，减少 0.31 万人，其中，参加职工医疗保险 4.74 万人，增加 0.08 万人；参加城乡居民统筹医疗保险 28.14 万人，减少 0.39 万人。参加失业保险人数 3.64 万人，增加 0.07 万人。年末全县领取失业保险金人数 1031 人。参加工伤保险人数 4.55 万人，减少 0.76 万人，其中，参加工伤保险的农民工 2.11 万人，增加 0.25 万人。参加生育保险人数 3.64 万人，增加 0.04 万人。

全年全县城镇居民最低生活保障人数为 2471 人，发放城镇居民最低生活保障金 1444.49 万元；农村居民最低生活保障人数

为 13797 人，发放农村最低生活保障金 6219.197 万元。享受农村特困人员救助供养人数 478 人。全年抚恤、补助退役军人和其他优抚对象 1240 人。年末全县共有养老机构 4 个，养老机构床位 1156 张，入住老人 323 人。

九、教育、科技和文化体育

年末全县共有各级各类学校 66 所（不含幼儿园和教学点），其中，小学 48 所，九年制学校 6 所，普通中学 8 所，高级中学 2 所，中等职业学校 1 所，特殊教育学校 1 所。共有在校学生 5.22 万人，其中，小学 2.91 万人，初中 1.33 人，高中 0.75 万人，中等专业职业 0.21 万人，特殊教育 186 人。共招生 1.26 万人，其中，小学 0.51 万人，初中 0.45 万人，高中 0.24 万人，中等专业职业 0.06 万人，特殊教育 50 人。共有毕业生 1.22 万人，其中，小学 0.48 万人，初中 0.45 万人，高中 0.22 万人，中等专业职业 0.07 万人，特殊教育 18 人。共有专职教师 3367 人，其中，小学 1645 人，中学 1543 人，中等专业职业 150 人，特殊教育 29 人。共有幼儿园 61 所，在园幼儿 1.1 万人。全县小学学龄人口入学率 100.0%，初中阶段毛入学率 101.3%，高中阶段毛入学率 94.4%。小学六年巩固 98.5%，初中三年巩固率 99.4%。

全年全县共争取上级科技项目 155 个，争取项目资金 3760.8 万元。全年专利授权数 304 件，其中，获得授权发明专利 24 件。

存量有效发明专利 111 件。每万人有效发明专利拥有量 3.28 件。全年共签订技术合同 144 项，技术合同成交金额 5752 万元。年末，全县共有高新技术企业 17 家，自治区科技小巨人企业 5 家，自治区科技型中小企业 112 家，其中，本年评定高新技术企业 6 家，自治区科技小巨人企业 1 家，自治区科技型中小企业 42 家。

年末全县共有体育场馆 2 个，体育场地数 1607 个，体育场地面积 91.3 万平方米。全年全县举办体育运动竞技场次 38 次，举办大型职工群众运动会 22 次，培训二级体育指导员 200 人。

十、文化旅游和卫生健康

全年全县接待游客 122.94 万人次，同比增长 39.2%；实现旅游收入 3.97 亿元，同比增长 55.1%。

年末全县共有文物管理所 1 个，电影放映场所 2 个，文化馆 1 个总馆及 11 个分馆，公共图书馆 1 个总馆及 15 个分馆，公共图书藏书总量 19.3 万册。全县村级文化活动室 133 个，社区文化室 21 个，农家书屋 133 个。全年全县图书借阅 3.89 万人次、7.97 万册次。全年全县举行广场文艺演出 56 场次。年末全县共有广播发射台 1 座，电视发射台 3 座，广播综合人口覆盖率为 100%，电视综合人口覆盖率为 100%。

年末全县共有 A 级旅游景区 4 家（全部为 3A 级）、自治区（省）级旅游度假区 1 家、旅行社 6 家。各类住宿酒店宾馆 105

家，床位 6479 个；星级酒店 1 家（为三星级）。

2022 年，全县文化产业增加值 0.72 亿元，占地区生产总值的比重为 0.34%。

年末全县拥有卫生机构 230 个，其中，医院 8 个、卫生院 14 个、卫生监督所 1 个、疾病预防控制中心 1 个、妇幼保健和计划生育指导中心 1 个、社区卫生服务中心(站)6 个、村卫生室 154 个、诊所及门诊部 41 个、医康养综合服务中心 1 个、健康教育所 1 个、采血机构 1 个、体检中心 1 个。各类卫生机构拥有床位 1288 张，其中，医院 1021 张，乡镇卫生院 235 张；有卫生技术人员 2064 人，其中，执业医师及执业助理医师 663 人，注册护士 907 人。全年全县总诊疗人次 208.8 万人次，出院人数 3.77 万人。

十一、资源、环境和应急管理

全年全县能源消费量 478.33 万吨标准煤（等价值），比上年增长 19.28%，万元 GDP 能耗 2.4141 吨标准煤/万元，比上年增长 6.93%。其中，规模以上工业能源消费总量 392.87 万吨标准煤，同比增长 23.1%，占全社会能源消费量的 82.13%；万元工业增加值能耗同比下降 3.81%。工业生产电力消费 110.6 亿度，同比增长 26.6%。

全年全县城市现状建设用地 17.88 平方公里。其中，居住

用地 7.60 平方公里，工业用地 0.40 平方公里，公共管理和公共服务用地 1.40 平方公里，商业服务业设施用地 0.62 平方公里，物流仓储用地 0.39 平方公里，道路交通设施用地 3.75 平方公里，公共设施用地 1.1 平方公里，绿地与广场用地 2.62 平方公里。年末实有城市道路长度 206.11 公里。全县有公园 6 个，公园面积 148.15 公顷，人均公园绿地面积为 9.62 平方米。年末全县建成区绿化覆盖率达到 42.55%，绿地率 39.87%。年末城市污水处理率 100%，城市生活垃圾无害化处理率达到 100%。

全年全县完成造林面积 2275.6 公顷，其中，人工造林 1605 公顷。全县空气优良天数为 285 天，可吸入颗粒物 PM10 平均浓度为 $72 \mu\text{g}/\text{m}^3$ ，细颗粒物 PM2.5 平均浓度为 $30 \mu\text{g}/\text{m}^3$ 。全年全县降水量 166.6 毫米。全年平均气温为 11.9°C ，比上年下降 0.1°C 。

全年全县共发生各类安全生产事故 5 起，事故起数同比持平；死亡人数 6 人，同比增加 1 人；受伤人数 1 人，同比减少 3 人；直接经济损失为 459.5 万元，同比减少 131.7 万元。全年亿元地区生产总值生产安全事故死亡人数为 0.0260 人/亿元。

注释：

[1]本公报中数据均为初步统计数，正式数据以《中宁统计年鉴 2024》为准。部分数据因四舍五入的原因，存在总计与分项合计不等的情况。

[2]地区生产总值、三次产业及相关行业增加值绝对数按现价计算，增长速度按不变价格计算。

[3]按照我国地区生产总值统一核算和数据发布制度规定，地区生产总值核算包括初步核算和最终核实两个步骤。经最终核实，2022年，中宁县生产总值现价总量为213.4亿元，按不变价格计算，比上年增长7.5%。其中，第一产业增加值24.2亿元，增长3.5%；第二产业增加值119.1亿元，增长12.2%；第三产业增加值70.1亿元，增长3.1%。

[4]根据第七次全国人口普查结果，对2019年年末常住人口城镇化率数据进行了修订。

[5]①规模以上工业：年主营业务收入2000万元及以上的工业法人单位。②有资质的建筑业：有总承包、专业承包资质的建筑业法人单位。③限额以上批发和零售业：年主营业务收入2000万元及以上的批发业、年主营业务收入500万元及以上的零售业法人单位。④限额以上住宿和餐饮业：年主营业务收入200万元及以上的住宿和餐饮业法人单位。⑤房地产开发经营业：有开发经营活动的全部房地产开发经营业法人单位。⑥规模以上服务业：年营业收入2000万元及以上服务业法人单位，包括：交通运输、仓储和邮政业，信息传输、软件和信息技术服务业，水利、环境和公共设施管理业三个门类 and 卫生行业大类；年营业收入1000万元及以上服务业法人单位，包括租赁和商务服务业，科学研究和技术服务业，教育

三个门类，以及物业管理、房地产中介服务、房地产租赁经营和其他房地产业四个行业小类；年营业收入 500 万元及以上服务业法人单位，包括：居民服务、修理和其他服务业，文化、体育和娱乐业两个门类，以及社会工作行业大类。

[6]资料来源：本公报中就业、养老、失业、工伤保险数据来自县人社局；户籍人口、车辆数据来自县公安局；专利、市场主体数据来自县市场监督管理局；交通数据来自县交通运输局；邮政数据来自市邮政管理局；电信数据来自县工信局及移动、联通、电信公司；财政数据来自县财政局；金融数据来自人民银行中卫支行；税务数据来自国家税务总局中宁县税务局；医疗、生育保险数据来自县医保局；社会福利数据来自县民政局；优抚对象数据来自县退役军人事务局；科学技术数据来自县科技局；教育、体育数据来自县教育体育局；文化、旅游数据来自县文化旅游广电局和县融媒体中心；卫生数据来自县卫生健康局；城市建设数据来自县住建局；环境监测数据来自市生态环境局中宁县分局；气象数据来自县气象局；城市建设数据来自县住房和城乡建设局；林业数据来自县林业和草原局；生产安全数据来自县应急管理局；发电装机容量数据来自县发展和改革委员会；进出口、酒店宾馆数据来自县商务和投资促进局；其余数据均来自县统计局和中宁县社会经济调查队。